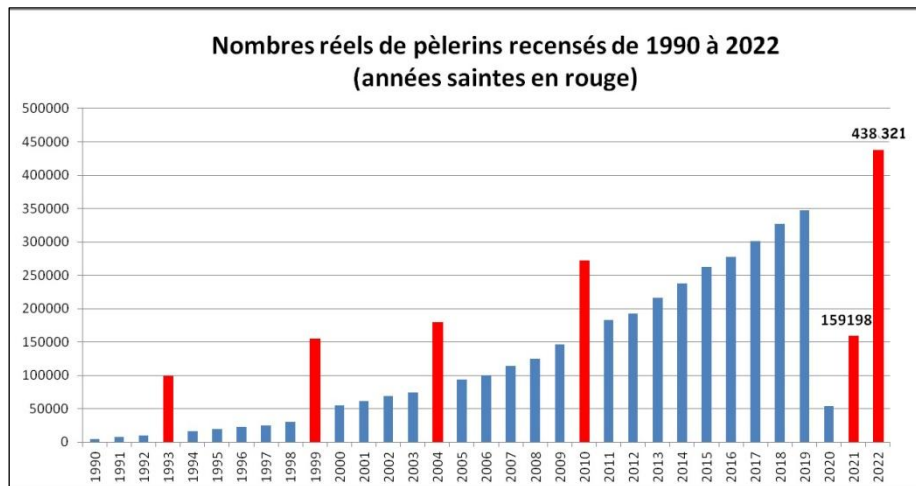


ANNÉE SAINTE 2022 : 438.321 PÈLERINS ONT REÇU LA « COMPOSTELA »

par Pierre SWALUS

pierre.swalus@verscompostelle.be

L'année sainte exceptionnelle de 2022 a vu **438.321** pèlerin.es demander et recevoir leur « Compostela ».

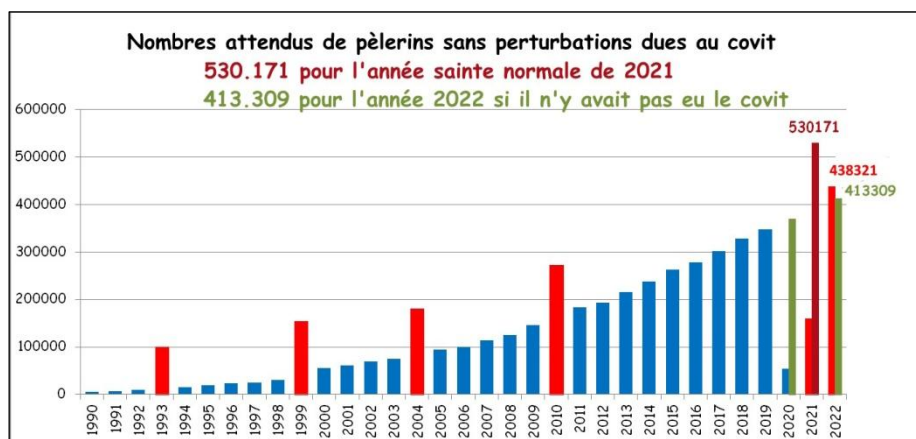


Ce nombre est certes le plus élevé jamais enregistré, mais est-il en cela remarquable ?

Chaque année en effet le nombre de « compostelles » distribuées dépasse celui de l'année précédente. Le graphique ci-dessus illustre très clairement ce phénomène.

Comment aurait évolué la population pèlerine s'il n'y avait pas eu le covid et donc si 2021 avait été l'année sainte ? La croissance régulière du nombre de pèlerin.e.s tant pour les années normales que pour les années saintes permet aisément de prédire les nombres attendus dans le futur (du moins dans la mesure où l'évolution du pèlerinage ne manifeste pas un changement radical).

Le graphique suivant présente ces nombres attendus s'il n'y avait pas eu la perturbation de la pandémie.



Sans perturbation « covit », le nombre attendu pour l'année sainte 2021 est de 530.171 et pour l'année normale 2022 de 413.309.

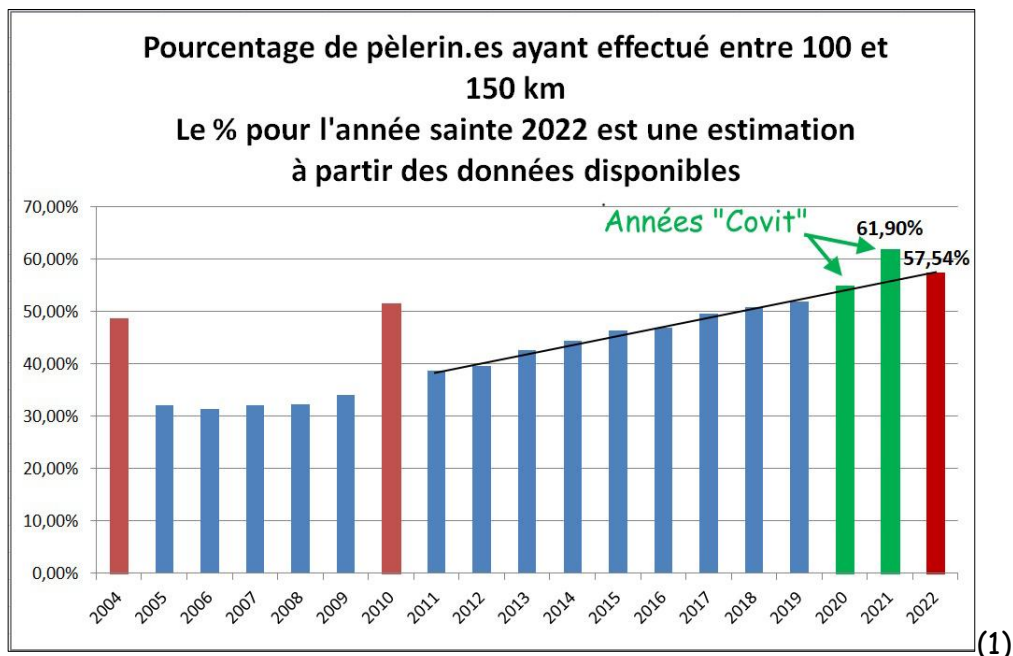
Le nombre réel de compostelles distribuées en 2022 (année sainte posposée) est 438.312, ce qui est nettement en dessous des 530.171 attendus normalement pour l'année sainte normale de 2021 et à peine supérieur au 413.309 qui aurait été atteint si 2022 avait été une année normale.

De plus les perturbations dues au covit au cours des années 2020 et 2021, ont forcé un très grand nombre de pèlerin.e.s d'interrompre ou de postposer leur pèlerinage. Ceci aurait dû gonfler les chiffres de 2022

En cumulant les nombres enregistrés au cours des 2 années saintes (2021 et 2022), on obtient un nombre de 597.519 à peine légèrement supérieur au nombre attendu pour une année sainte normale.

On peut donc dire que la population pèlerine de l'année sainte 2022 est plutôt en de ça de ce que l'on aurait pu espérer et se rapproche plutôt de celle d'une année normale.

On sait que lors des années saintes la distribution de la population pèlerine est différente de celle des années normales, ceci notamment quant à la longueur du pèlerinage : On y enregistre un pourcentage plus important de pèlerinage court. Le graphique suivant nous montre ces pourcentages.



Le pourcentage de pèlerinages courts est en 2021 le plus élevé jamais enregistré : il atteint près de 62%. Pour l'année 2022 il redescend à 57,54 % et s'inscrit presque parfaitement dans

la croissance observée ces dix dernières années. Il ne semble donc pas être dépendant du fait de l'année sainte.

Plusieurs hypothèses peuvent être avancées pour expliquer le pic de l'année 2021. La première hypothèse est qu'il s'agit du pic caractéristique des années saintes. Mais dans ce cas pourquoi l'année sainte 2022 ne présente-t-elle pas le même pic ? Une seconde hypothèse, peut-être plus plausible, est que du fait du covid un certain nombre de pèlerins et de pèlerines aient choisi de partir d'un lieu proche de Compostelle pour avoir plus de chance de ne pas devoir interrompre leur chemin avant d'arriver à Compostelle.

EN CONCLUSION :

Le nombre de 438.321 pèlerin.es recensé.e.s par l'Office des pèlerins pour l'année sainte 2022 est plutôt en de ça de que l'on aurait pu espérer.

Le pourcentage de pèlerinage court en 2021 est le plus élevé jamais atteint mais est peut être influencé par le covid. Celui de l'année 2022, s'inscrit parfaitement dans la tendance observée ces dernières années et ne semble donc pas dépendre du fait que l'année 2022 soit une année sainte.

Les caractéristiques de l'année sainte 2022 s'apparentent plus à celles d'une année normale qu'à celle d'une année sainte.

L'hypothèse, que la crainte du covid ait pu en décourager certains et donc jouer un rôle sur la fréquentation du chemin, n'est bien sûr pas à exclure.

(1) Le nombre et le pourcentage des pèlerinages d'une longueur maximale de 150 km ont dû être estimés. Pour les mois de l'année 2022, l'Office des pèlerins n'a pas encore fourni la totalité des points de départs. La liste se limite actuellement au 10 ou 12 lieux de départ les plus empruntés. A partir de ces chiffres, et en se basant sur les données de 2018, la valeur des données manquantes a été extrapolé.